



MI TÖRTÉNIK, HA ELVÁLTO- ZÁST TALÁLNAK A VIZSGÁLAT SORÁN?

Bizonyos elváltozásokat a vizsgálat során el is lehet távolítani, szövettani mintavételre is sor kerülhet. A vizsgálatot követően Önt részletesen tájékoztatják a vizsgálat eredményéről és a további teendőkről. Ha vizsgálatkor szövettani mintavétel történik, annak eredményéről körülbelül két hét múlva, előzetes időpont egyeztetést követően a vizsgálat helyszínén kap majd tájékoztatást.

További információért kérjük, forduljon háziorvosához vagy keressen bennünket az alábbi elérhetőségeken:



szures@oki.antsz.hu



www.szures.oki.hu

LAKOSSÁGI TÁJÉKOZTATÓ

SZÉKLETVÉR VIZSGÁLATTAL KAPCSOLATOS TEENDŐK



1.) Személyre szóló meghívó kézhezvétele



4.) Második mintavétel otthon

Kérjük, ügyeljen rá, hogy a második mintavétel az első mintavételt követő legközelebbi székletürítés alkalmával történjen meg.



2.) Mintavételi csomag átvétele a háziorvosnál

A meghívó kézhezvételét követően lehetőleg 2 héten belül.



5.) Minták mihamarabbi postára adása

Szíveskedjen kiülni és levégni a meghívóval alján található részt, majd azt a mintavételi tárlókkal együtt a postán feladni az erre a célra szolgáló borítékban.



3.) Első mintavétel otthon

Kérjük, olvassa el a használati útmutatót.



6.) Eredmény átvétele

Körülbelül 2 hét után érdeklődjön a háziorvosánál.

MIT KELL TUDNI A VASTAGBÉL- SZŰRÉSÉRŐL?



MIÉRT FONTOS A VASTAGBÉL- SZŰRÉS?

Hazánkban a vastagbél-daganat a második leggyakrabban előforduló rosszindulatú daganatos megbetegedés, amely lassan és hosszú ideig tünetek megjelenése nélkül fejlődik ki.

A daganat már abban az időszakban felfedezhető, szűrővizsgálattal, amikor még nem okoz tünetet, panaszt. Minél korábbi stádiumban fedezik fel az elváltozást, annál nagyobb a gyógyulás esélye! A szűrővizsgálat során a vastagbélben felfedezett elváltozások (pl. polipok) valamint a korai stádiumban lévő daganat idejében eltávolítható. A betegség és a halálozás csökkentése és megelőzése érdekében Magyarországon lehetőség van az 50-70 év közötti férfiak és nők vastagbél-szűrésére, személyre szóló meghívás alapján.



NEMZETI NÉPEGÉRSZÉKSZÜNETI KÖZPONT



Komplex
Népegészségügyi
Szűrészek
Központja



MAGYARORSZÁG
KORMÁNYA



Európai Unió
Európai Szociális
Alap

BEFEKETÉS A JÖVŐBE



Amint a szűrésre meghívólevelet kap, javasoljuk, hogy minél hamarabb jelentkezzen háziorvosánál!



Fontos, hogy tisztában legyen vele, hogy a vastagbélszűrésen való részvétel az Ön, s ezáltal családja kifejezett érdeke! A betegség korai felismerése és kezelése az életét mentheti meg!




MIT JELENT A VASTAGBÉLSZÜRÉS?

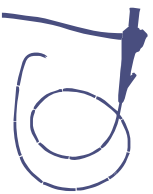
A vastagbélszűrés két lépésből áll:



Először a székletvér vizsgálat történik az Ön által laboratóriumba küldött székletmintából.



2.

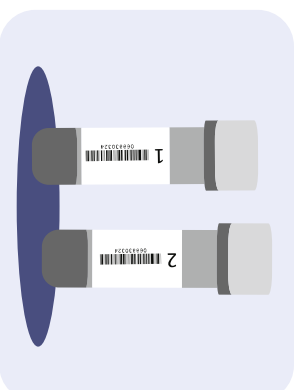


Amennyiben a laboratóriumi vizsgálat pozitív eredményű – vagyis vért találunk a székletben: a második lépés a vérzés helyének tisztázása vastagbélűtkröszéssel.



MI AZ ÖN TEENDŐJE A SZÜRÉS SORÁN?

A szűrésre kapott meghívóval keresse fel a háziorvosát, aki-nél át tudja venni a székletvizsgálathoz szükséges vizsgálati csomagot. A székletminta vételt két, egymást követő székletből otthonában el tudja végezni. A mintavételhez a csomagban pontos tájékoztatást talál, amelyet a mintavétel előtt olvasson el.



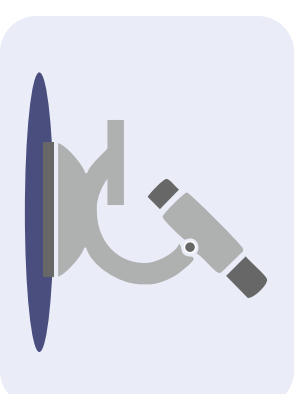
A mintákat a lehető leghamarabb adja fel postán, ablaknál (ne a postaládába dobja).

A beküldött széklet vizsgálati eredményéről háziorvosánál tájékozódhat a postai feladást követően két hét múlva. Ha a beküldött székletmintában vért találunk, annak számos oka lehet, de nem biztos, hogy azt daganat okozza! Okozhatja jóindulatú polip, a vastagbélgyulladás, aranyérbetegség és csak bizonyos esetekben daganat. Ennek tisztázására vastagbélűtkrözés (ún. kolonoszkópia) szükséges.



HOGYAN TÖRTÉNIK A VASTAGBÉLTÜKRÖZÉS (KOLONOSZKÓPIA)?

A kolonoszkópia egy műszeres vizsgálat, amelynek során a vastagbél belső felszínét lehet vizsgálni és a bél falán található egyes elváltozásokat (pl. polipokat) rögzítőn el is lehet távolítani.



A szűrésben közreműködő szakemberek részletes tájékoztatást adnak Önnek a vizsgálat menetéről és a vizsgálatot megelőző teendőkről. A vizsgálat előtt 2 órával már nem fogyasszon folyadékot (ez az idő egyénekenként eltérhet). A vastagbélűtkrözés teljes időtartama általában 30-45 perc, melyből a vizsgálat 15-25 percet vesz igénybe.

A vastagbéllet a végbél feől belülről levegővel vagy szén-dioxiddal fújják fel a megfelelő láthatóság érdekében és a béllet ugyancsak belülről egy optikai eszközzel vizsgálják át.

A vizsgálat során előfordulhat kellemetlen hasi érzés, görcs, puffadás. A vizsgálatot kérheti bódításban is, ekkor a vizsgálat kevésbé kellemetlen.

